

SCHEMA DI SINTESI
Protocollo di
sicurezza aziendale
anticontagio
COVID-19



Fase 2 Coronavirus

nuove regole di sicurezza per i cantieri edili

Il documento, siglato dal MIT e dal Ministero del Lavoro e condiviso con le associazioni di categoria e le parti sociali, integra i contenuti del precedente Protocollo adottato nel mese di marzo (siglato insieme alla Ministra del Lavoro e delle Politiche Sociali Nunzia Catalfo e ai rappresentanti di ANCI, UPI, Anas, RFI, ANCE, Alleanza delle Cooperative, Feneal Uil, Filca CISL e Fillea CGIL)

Nel Protocollo vengono fornite indicazioni operative per incrementare in tutti i cantieri l'efficacia delle misure precauzionali di contenimento dell'epidemia, seguendo la logica della precauzione e le indicazioni dell'Autorità sanitaria non solo per i lavoratori ma anche per i titolari del cantiere e tutti i subappaltatori e subfornitori.

Gli obblighi nel cantiere

Il datore di lavoro deve informare tutti i lavoratori e chiunque entri nel cantiere sulle disposizioni delle Autorità, in particolare le informazioni riguardano i seguenti obblighi:

- **controllo della temperatura corporea. Se tale temperatura risulterà superiore ai 37,5°, non sarà consentito l'accesso al cantiere;**
- **rispetto di tutte le disposizioni delle Autorità e del datore di lavoro nel fare accesso in cantiere (in particolare: mantenere la distanza di sicurezza, utilizzare gli strumenti di protezione individuale messi a disposizione durante le lavorazioni che non consentano di rispettare la distanza interpersonale di un metro e tenere comportamenti corretti sul piano dell'igiene);**
- **informare tempestivamente e responsabilmente il datore di lavoro della presenza di qualsiasi sintomo influenzale;**
- **preclusione dell'accesso a chi, negli ultimi 14 giorni, abbia avuto contatti con soggetti risultati positivi al Covid-19 o provenga da zone a rischio secondo le indicazioni dell'OMS.**

Le norme e i controlli in cantiere

Verifiche e informazioni nell'interesse di tutti

Divieto di accesso in cantiere in presenza di sintomi influenzali



Prima dell'ingresso in cantiere sarà effettuato il controllo della temperatura corporea ad ogni lavoratore



Informare immediatamente il datore di lavoro o il preposto di sintomi influenzali sopraggiunti dopo l'ingresso in cantiere



In caso di sintomi influenzali rimanere a distanza adeguata dalle altre persone presenti in cantiere



Dichiarare al proprio datore di lavoro o al preposto l'eventuale contatto con persone positive al Virus



DPI - dispositivi protezione individuale

Qualora la lavorazione in cantiere imponga di lavorare a distanza interpersonale minore di un metro e non siano possibili altre soluzioni organizzative è comunque necessario l'uso delle mascherine e altri dispositivi di protezione (guanti, occhiali, tute, cuffie, ecc...) conformi alle disposizioni delle autorità scientifiche e sanitarie.

Il documento prevede per le mascherine una possibilità importante: "data la situazione di emergenza, in caso di difficoltà di approvvigionamento e alla sola finalità di evitare la diffusione del virus, potranno essere utilizzate mascherine la cui tipologia corrisponda alle indicazioni dall'autorità sanitaria e del coordinatore per l'esecuzione dei lavori ove nominato ai sensi del Decreto legislativo 9 aprile 2008, n. 81;"

Ma "in mancanza di idonei DPI, le lavorazioni dovranno essere sospese con il ricorso se necessario alla Cassa Integrazione Ordinaria (CIGO) ai sensi del Decreto Legge n. 18 del 17 marzo 2020, per il tempo strettamente necessario al reperimento degli idonei DPI;"

Nel documento viene anche riportato: "il datore di lavoro provvede a rinnovare a tutti i lavoratori gli indumenti da lavoro prevedendo la distribuzione a tutte le maestranze impegnate nelle lavorazioni di tutti i dispositivi individuale di protezione anche con tute usa e getta;".

Accesso dei fornitori esterni al cantiere

Devono essere individuate procedure predefinite, al fine di ridurre le occasioni di contatto con il personale presente.

Se possibile, gli autisti dei mezzi di trasporto devono rimanere a bordo dei propri mezzi: non è consentito l'accesso ai locali chiusi comuni del cantiere per nessun motivo.

Per le necessarie attività di approntamento delle attività di carico e scarico, il trasportatore dovrà attenersi alla rigorosa distanza minima di un metro.

Se si dà la possibilità ai trasportatori di utilizzare un servizio igienico, questo deve essere dedicato e pulito giornalmente.

Pulizia e igiene

Il datore di lavoro assicura la pulizia giornaliera e la sanificazione periodica degli spogliatoi e delle aree comuni limitando l'accesso contemporaneo a tali luoghi; ai fini della sanificazione e della igienizzazione vanno inclusi anche i mezzi d'opera con le relative cabine di guida o di pilotaggio. Notare che è la pulizia ad essere giornaliera, mentre la frequenza della sanificazione dipende dal piano della sicurezza.

Come frizionare le mani con la soluzione alcolica?

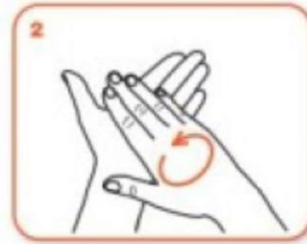
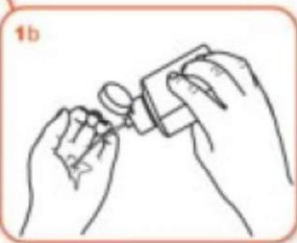
**USA LA SOLUZIONE ALCOLICA PER L'IGIENE DELLE MANI!
LAVALE CON ACQUA E SAPONE SOLTANTO SE VISIBILMENTE SPORCHE!**



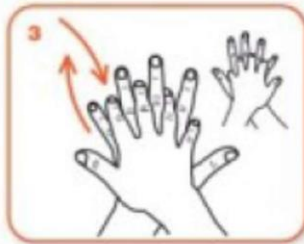
Durata dell'intera procedura: **20-30 secondi**



Versare nel palmo della mano una quantità di soluzione sufficiente per coprire tutta la superficie delle mani.



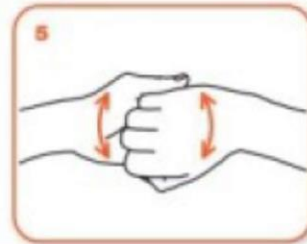
frizionare le mani palmo contro palmo



il palmo destro sopra il dorso sinistro intrecciando le dita tra loro e viceversa



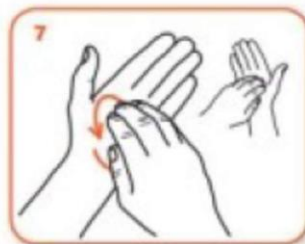
palmo contro palmo intrecciando le dita tra loro



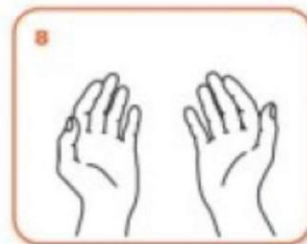
dorso delle dita contro il palmo opposto tenendo le dita strette tra loro



frizione rotazionale del pollice sinistro stretto nel palmo destro e viceversa



frizione rotazionale, in avanti ed indietro con le dita della mano destra strette tra loro nel palmo sinistro e viceversa



...una volta asciutte, le tue mani sono sicure.

"Il datore di lavoro verifica la corretta pulizia degli strumenti individuali di lavoro impedendone l'uso promiscuo, fornendo anche specifico detergente e rendendolo disponibile in cantiere sia prima che durante che al termine della prestazione di lavoro."

Gli strumenti individuali di lavoro possono essere: per esempio una staggia per la posa del calcestruzzo, un avvitatore, un martello, un trapano, ecc.

Nel caso di presenza di una persona con Covid-19 all'interno del cantiere si procede alla pulizia e sanificazione dei locali, alloggiamenti e mezzi.

Le persone presenti devono adottare tutte le precauzioni igieniche, in particolare il frequente e minuzioso lavaggio delle mani, quindi dovranno essere disponibili i presidi sanitari per poter procedere a questa operazione frequente.

Gestione spazi comuni (spogliatoi e mensa)

L'accesso agli spazi comuni, comprese le mense e gli spogliatoi è contingentato, con la previsione di una ventilazione continua dei locali, di un tempo ridotto di sosta all'interno di tali spazi e con il mantenimento della distanza di sicurezza di un metro tra le persone che li occupano.

Organizzazione del cantiere (turnazione, rimodulazione lavorazioni)

Le imprese potranno disporre la riorganizzazione del cantiere e del cronoprogramma delle lavorazioni anche attraverso la turnazione dei lavoratori con l'obiettivo di diminuire i contatti, di creare gruppi autonomi, distinti e riconoscibili e di consentire una diversa articolazione degli orari del cantiere sia per quanto attiene all'apertura, alla sosta e all'uscita.

Eventuale persona sintomatica

In caso di febbre sopra ai 37.5° e sintomi di infezione respiratoria quali la tosse, il malato lo deve dichiarare immediatamente al datore di lavoro o al direttore di cantiere che dovrà procedere al suo isolamento in base alle disposizioni dell'autorità sanitaria.

Il datore di lavoro collabora con le Autorità sanitarie per l'individuazione degli eventuali "contatti stretti" di una persona presente in cantiere che sia stata riscontrata positiva al tampone Covid-19.

SEGUE CARTELLONISTICA DA STAMPARE E AFFIGERE IN CANTIERE

NO ASSEMBRAMENTI DI PERSONE




Protocollo di sicurezza e anticontagio COVID-19

**INDOSSARE APPOSITA
MASCHERINA SE LA
DISTANZA INTERPERSONALE
È MINORE DI UN METRO**



Protocollo di sicurezza e anticontagio COVID-19

INDOSSARE GUANTI



Protocollo di sicurezza e anticontagio COVID-19

EVITARE AFFOLLAMENTI IN FILA



MANTENERE SEMPRE UNA DISTANZA
MAGGIORE DI UN METRO




MANTENERE SEMPRE UNA DISTANZA MAGGIORE DI UN METRO



Protocollo di sicurezza e anticontagio COVID-19

**IN ASCENSORE È
CONSENTITO L'ACCESSO
A 1 SOLA PERSONA
PER VOLTA**



Protocollo di sicurezza e anticontagio COVID-19


LAVARE SPESSO LE MANI



IGIENIZZARE LE MANI PRIMA DI RAGGIUNGERE LA PROPRIA POSTAZIONE



COPRI LA BOCCA E NASO CON
FAZZOLETTI MONOUSO SE
STARNUTISCI O TOSSISCI O IN
MANCANZA UTILIZZA LA PIEGA
DEL GOMITO



Protocollo di sicurezza e anticontagio COVID-19

EVITARE ABBRACCI E STRETTE DI MANO



Protocollo di sicurezza e anticontagio COVID-19

DISINFETTARE LE SUPERFICI E GLI OGGETTI DI USO COMUNE



SE HAI SINTOMI INFLUENZALI NON
ANDARE AL PRONTO SOCCORSO
O PRESSO STUDI MEDICI, MA
CONTATTA IL MEDICO DI MEDICINA
GENERALE, I PEDIATRI, LA GUARDIA
MEDICA O I NUMERI REGIONALI

